

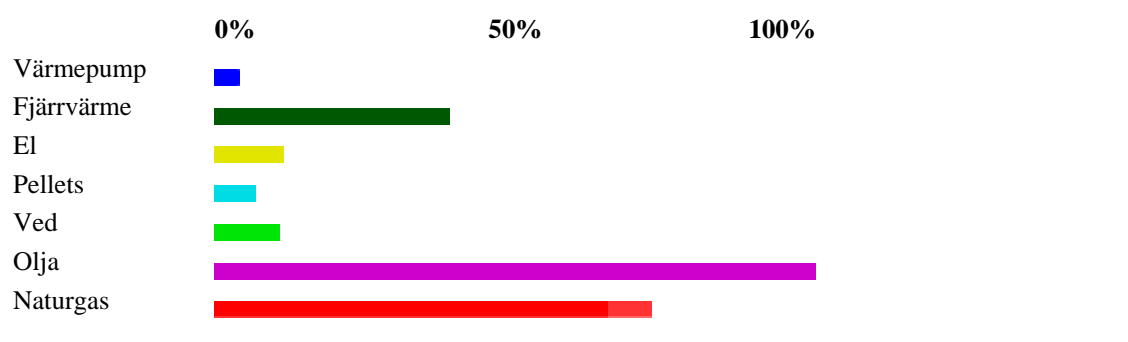
Resultat miljöbedömning

2006-12-14 12:42:01

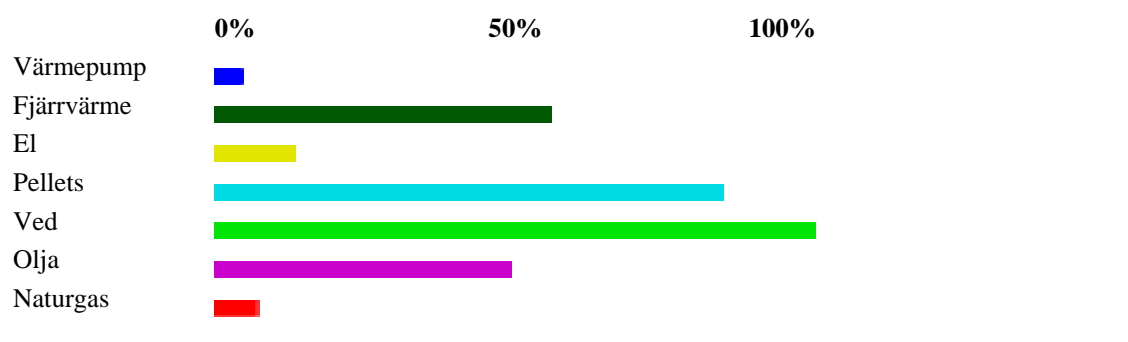
Från emissionerna beräknas påverkan på miljön i form av [miljöeffekter](#). Dessa jämförs nedan med sex andra vanligt förekommande uppvärmningssystem med samma värmebehov. Jämförelsen sker i procentuella stapeldiagram där det uppvärmningssystem som har den högsta miljöeffekten skalas till 100 %. Om du trycker på utskrift nedan så får du emissioner per kWh värme och totala miljöeffekter.

Det uppvärmningssystem som du valt finner du överst.

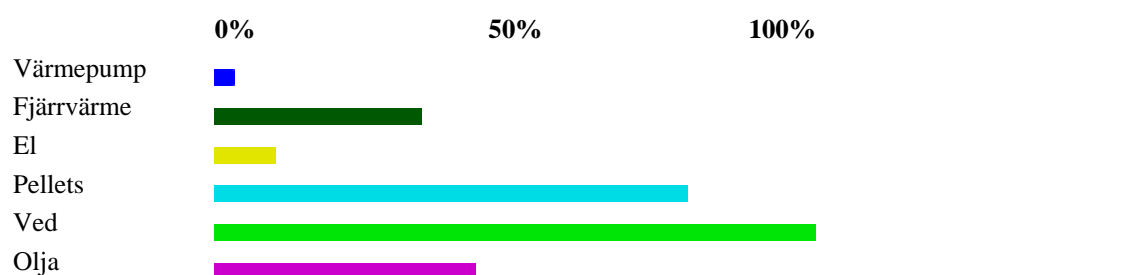
Växthuseffekt



Försurning



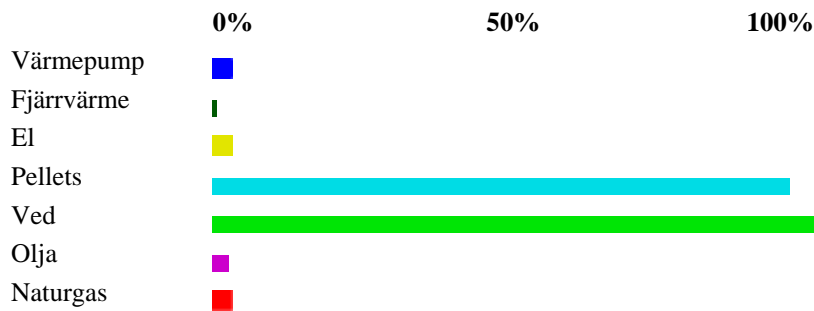
Övergödning



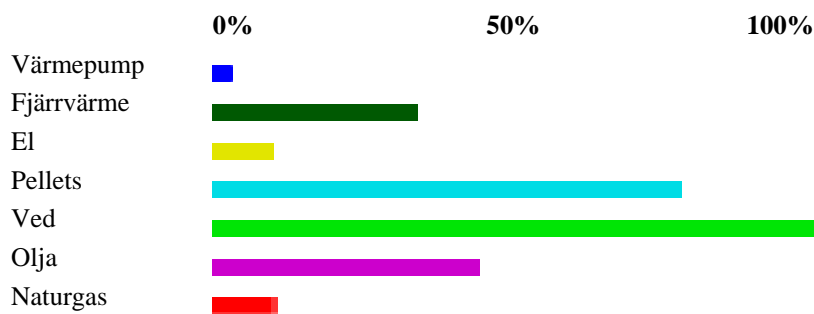
Naturgas



Marknära ozon, NO_x



Marknära ozon, flyktiga kolväten



Partiklar

